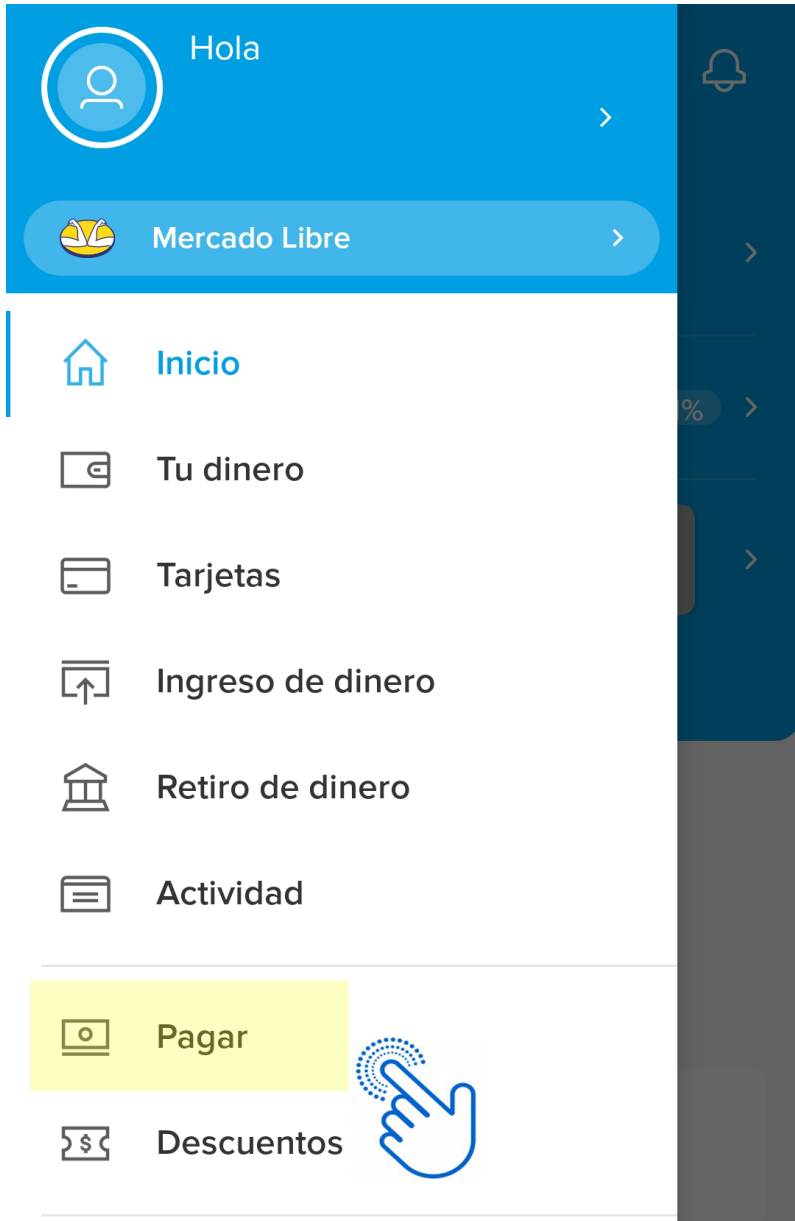


infinet fibra

Instrucciones para pagar mediante MercadoPago

1. Ingresar a la APP de MercadoPago o via navegador en una PC, hacer click en "Pagar"



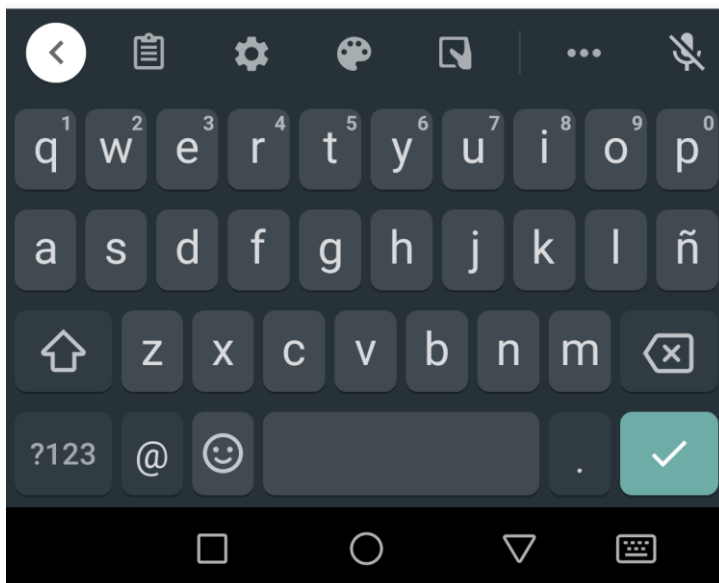
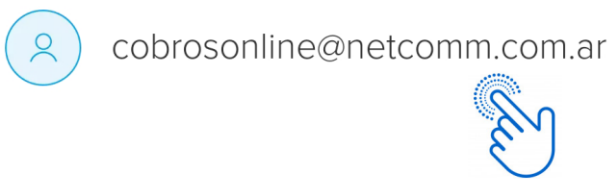
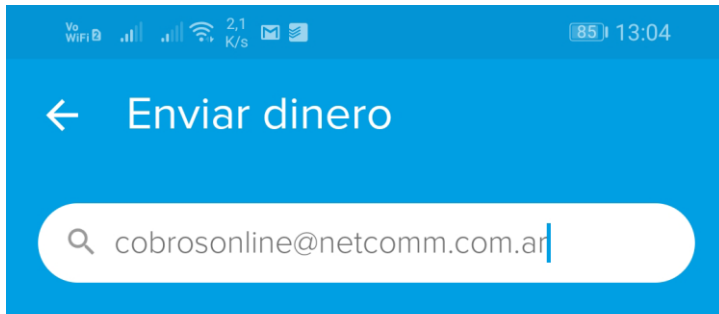
2. Hace click en "Enviar dinero"



infinet fibra

3. Tipeá correctamente nuestra dirección de email para que tu pago nos llegue correctamente:

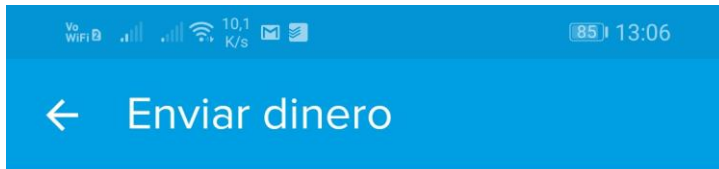
cobrosoline@netcomm.com.ar



infinet fibra

4. Asegurate que te aparezca el nombre **NETCOMM ARGENTINA SRL** tal como aparece a continuación:

(SI NO aparece así NO hagas el pago hasta que verifiques que hayas escrito correctamente la casilla de email de cobranzas que es **cobrosonline@netcomm.com.ar**

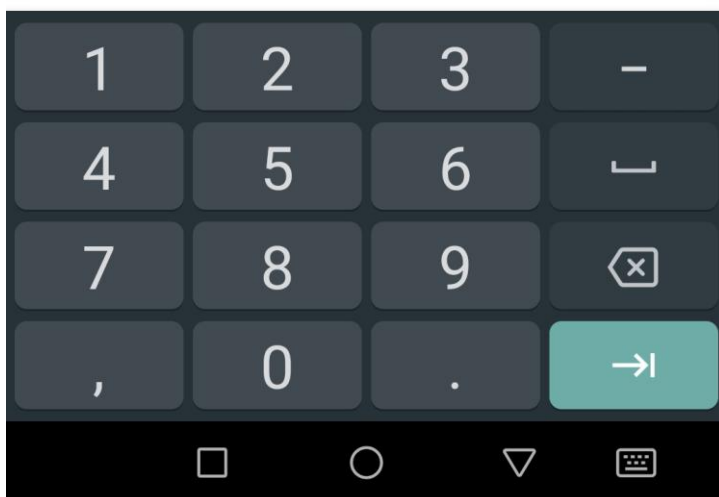


\$ 0

inetfi NETCOMM ARGENTINA SRL

¿Para qué es?

Continuar





5. Tipeá el monto que deseas abonar y en el cuadro donde te pregunta "para qué es?" colocá simplemente el nombre del titular de la cuenta tal como figura en la factura o resúmen de tu cuenta de InfinetFibra
6. Finalizá el pago.
7. Ingresá en www.infinet.com.ar y andá a "Informar Pago" y completá online los datos de tu pago para que verifiquemos y lo impactemos en tu cuenta corriente. Tené en cuenta que este proceso puede tardar hasta 24 horas.
8. Por cualquier duda comunicate directamente con la sucursal de tu ciudad.